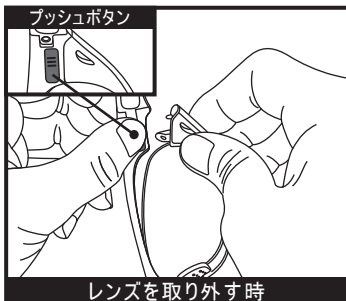


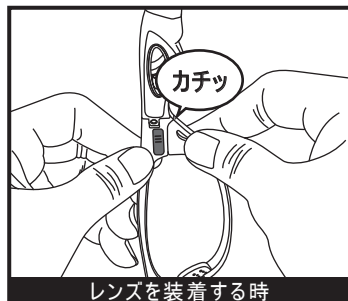
How to change the LENSES/レンズの交換方法



注意

レンズ落下の原因となりますので、必ず下フレームとレンズを持っておこなってください。

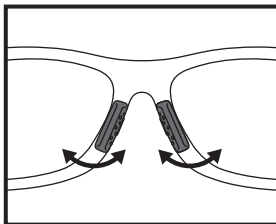
プッシュボタンを押しながら、下フレームとレンズをはずします。



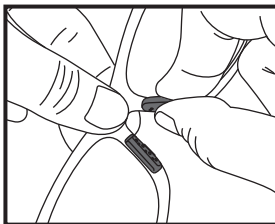
注意

プッシュボタンを押しした状態でおこなうとロックが掛からないので、ご注意ください。

フレームの溝にレンズをセットし、カチッと音がするまで下フレームを差し込んでください。



鼻幅に合わせて高さや幅が調整できます。



ノーズパッドを指でつまみ、左右に押し倒すようにして、段階的に動かしてください。

レンズの交換は動画でcheck!

